




LÆRINGS- OG PRAKSISFORTÆLLINGER

Vores fælles Metoder - 4



Dato	Udfyldt af	Institution	Historiens titel
	Mille	Chili	Fra skrald til dyr

Tegn	Dokumentation (billeder, tegninger el. lign.)	Historien
<p>Tema: Genbrug</p> <p>Tegn / Hypotese: Ved at genbruge og være kreativ med vores affald, tror vi at børnene vil blive inspireret til at nytænke vores måder at bruge affald på, samt reflektere over, hvad der kan smides ud og hvad der kan genbruges.</p>	<p>Foto 1: Indledning</p>  <p>Foto 2: Kerne</p>  <p>Foto 3: Afslutning</p> 	<p>Indledning: Vi har samlet en masse af vores tomme køkkenruller, som vi fik klippet over i halve. Børnene fik lov til selv at vælge hvilken farve de skulle males. Inden de gik i gang, fik de vist et billede af, hvordan de kunne komme til at se ud, når de er færdige.</p> <p>Kerne: Børnene gjorde sig umage med at male over det hele og nogen af dem malede dem også indvendigt. Børnene fik fordybet sig, og der blev snakket om, hvordan de kom til at se ud, når de blev færdige.</p> <p>Afslutning: Efter at malingen havde tørret en dags tid, blev de foldet i toppen og fik øjne, hår, fjer eller andet, som børnene ønskede at dekorere deres ugle/fantasidyr med.</p>

LÆRINGS- OG PRAKSISFORTÆLLINGER

Vores fælles Metoder - 4



Hvad skete der?	Hvad kunne det næste være?
	Vi har snakket om at vi næste gang kan finde måder at genbruge andre materialer på. Eksempelvis mælkekartoner, som kan laves til fuglehus/fodderhus.